

# BN&P GOOD GROWTH FUND B

Stand: 31.03.2015



## Anlageziel

Der BN & P - GOOD GROWTH FUND strebt als Anlageziel einen möglichst nachhaltigen Wertzuwachs an, der mit überschaubaren Risiken erzielt wird. Der Fonds verfügt über ein umfassendes Anlagespektrum und investiert weltweit u.a. in Aktien, Renten, Investmentanteile und börsengehandelte Indexfonds (ETF). Im Rahmen der vordefinierten Anlagepolitik unterstützt der Fonds u.a. soziale Nachhaltigkeitsziele. Daher investiert der GOOD GROWTH FUND auch in Investmentanteile aus den Bereichen „Mikrofinanz“ und Nachhaltigkeit. Durch Mikrofinanz-Fonds können sich Privatanleger an der Refinanzierung von Darlehen in Entwicklungs- und Schwellenländern beteiligen, die von Mikrofinanzinstituten vergeben werden. Als nachhaltige Fonds gelten Investmentfonds, welche die ertragsorientierten Ziele des Anlegers mit dessen sozialen und ethischen Anliegen verbinden. Die Anlagestrategie ist nicht starr an einen Index gekoppelt, sondern soll absolute Erträge oberhalb der Geldmarktverzinsung erwirtschaften. Die Zeitreihe beginnt mit Umsetzung der neuen Fondsstrategie ab Juli 2012.

## Fondsdaten

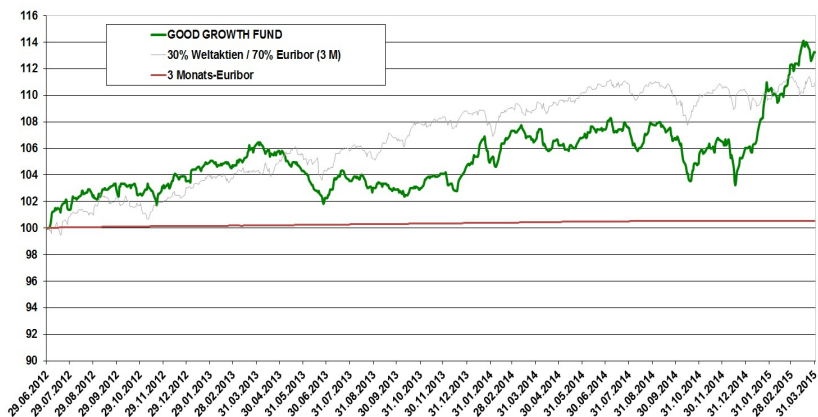
ISIN	LU0360706096 (LU0360706179)
WKN	HAFX2F
Fondskategorie	Mischfonds / balanced
Risikoklasse	Ausgewogen
Verwaltungsgesellschaft	Hauck & Aufhäuser Investment Gesellschaft S.A. Luxemburg
Sitzland	Luxemburg
Depotbank	Hauck & Aufhäuser Banquiers Luxembourg S.A.
Aufgagedatum	14.05.2008
Geschäftsjahresende	30.09.
Fondsvolumen	11,4 Mio EUR
Fondswährung	EUR
Ausgabeaufschlag	5,0%
Verwaltungsgebühr	bis zu 1,575%
Rücknahmegebühr	Keine
Depotbankgebühr	0,10%
TER	2,39%
Mindestanlagesumme	500 EUR
Sparplan	Ab 50 EUR
Berater	BN & Partner Deutschland AG
Ausschüttungsart	Ausschüttend
Performance Fee	15% , Hurdle Rate 3%, High Water Mark
Zugelassen in	Luxemburg, Deutschland, Österreich

## Nachhaltigkeitsstylebox

BN&P GOOD GROWTH FUND				
Ziel	Methode	Fördern	Vermeiden	Beeinflussen
Umweltschutz			✓	
Sozialer Frieden		✓	✓	✓
Verantwortliche Führung			✓	✓

Die Auswertung beruht auf den Angaben des Anbieters und wurde mit größter Sorgfalt erstellt.  
Copyright © GOOD GROWTH INSTITUT für globale Vermögensentwicklung

## Wertentwicklung seit Juni 2012 (Performance in %)



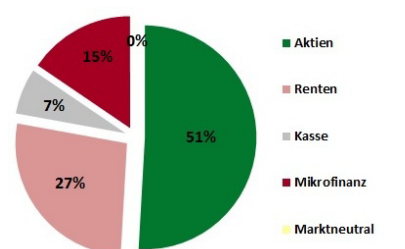
## Kennzahlen

Wertentwicklung lfd. Jahr	6,8%
Rendite 2014	1,34%
Rendite 2013	1,04%
Rendite 2012	0,93%
Rendite 2011	-4,52%
Rendite 2010	6,06%
Rendite 2009	2,24%
Rendite 2008	-6,7%
Wertentw. seit Auflage	5,2%
Volatilität 5 Jahre	4,82%

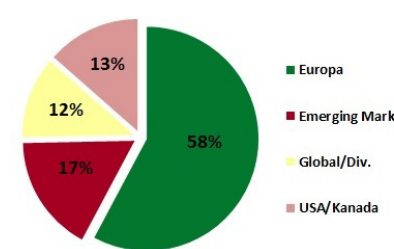
## Top Ten Positionen (%)

AIV S.A. VISION MICROF.ZT.30.12.40	6,9%
EUR	6,6%
Ennism.-Ennism.Eur.Sm.Co. Inh.-Ant. o.N.	5,9%
Eur.Fd SE Eur.SIC.-SIF Act.Nom.A14 A oN	5,8%
HAIG Return - Global Nam.Ant. P I o.N.	5,6%
US TREASURY 2044	4,6%
Nord. 1-S. Ret. Fund Act. Nom. BP-EUR o.N.	4,3%
US TREASURY 2024	4,2%
Pion.Fds-Euro Agg. Bd Reg. Units A o.N.	3,3%
AIV S.A. VISION MICROF.LC.ZT.30.12.40	2,8%

## Top Asset Klassen



## Top Länder



## Nachhaltigkeitsbericht

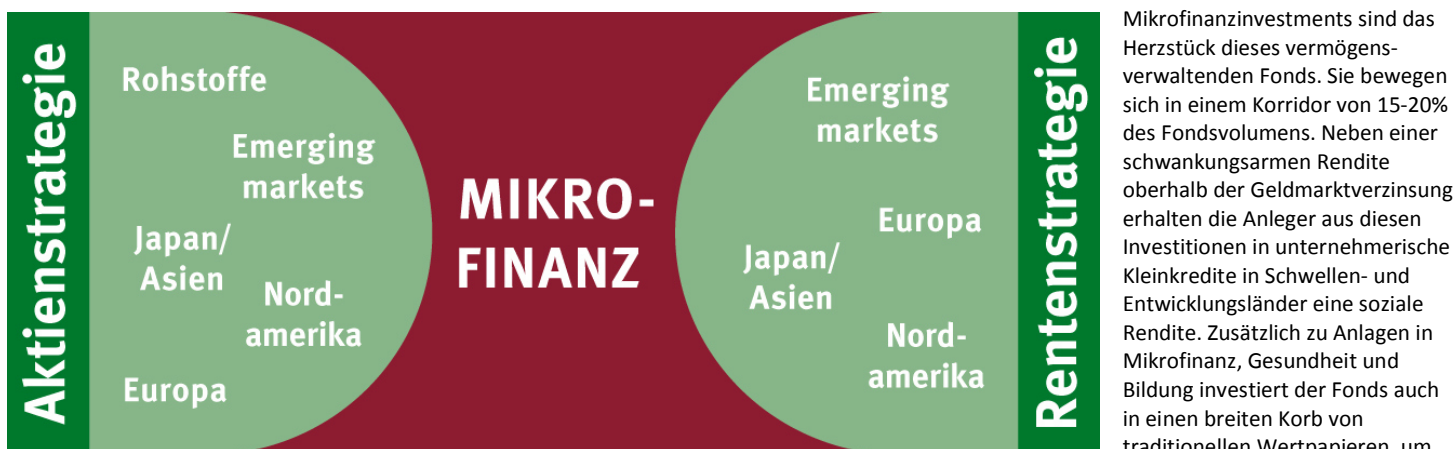
Immer mehr Anleger erwarten, dass mit ihrer Geldanlage Gutes bewirkt und Schlechtes vermieden wird. Der verantwortungsvolle Umgang mit dem investierten Kapital im Hinblick auf das Nachhaltigkeitsziel **SOZIALER FRIEDEN** soll daher für alle Unternehmen gelten, in die der GOOD GROWTH FUND investiert. Im Nachhaltigkeitsbericht auf der Website wird umfassend dokumentiert, welche Maßnahmen und Kompromisse das Fondsmanagement im Hinblick auf das Nachhaltigkeitsziel **SOZIALER FRIEDEN** umgesetzt hat. Für die transparente Umsetzung in Zusammenarbeit mit dem renommierten Researchunternehmen Software-Systems.at Finanzdatenservice GmbH erhielt der Fonds das Transparenzsiegel des European Social Investment Forum (Eurosif\*).



**GOOD GROWTH Institut für globale Vermögensentwicklung mbH**  
Im Auel 13; 53773 Hennef  
Tel.: +49 (0) 2242 911 486 Fax: +49 (0) 2242 911 487

Mehr Informationen unter [www.goodgrowthfund.com](http://www.goodgrowthfund.com) / [info@goodgrowthfund.com](mailto:info@goodgrowthfund.com)

## Risiko, Rendite und Nachhaltigkeit in Balance



insgesamt eine angemessene Rendite oberhalb der Inflationsrate zu erwirtschaften. Unter Absicherung des defensiven Charakters des Fonds werden Zinsänderungsrisiken vermieden und Wertzuwächse bei sinnvollen Aktieninvestments angestrebt. In Zusammenarbeit mit dem internationalen Prüfinstitut Researchunternehmen Software-Systems.at Finanzdatenservice GmbH erfolgen der Ausschluss von Atomkraft, Rüstung, Menschen- und Arbeitsrechtsverletzungen und die Vermeidung kontroverser Aktivitäten gemäß UN-Global Compact bei diesen Investments.

**Die exklusive Vermögensverwaltung verbindet eine weltweite, defensive Anlagestrategie mit Renditechancen oberhalb der Inflationsrate und gesellschaftlichem Mehrwert.**

## Mikrofinanz als Weg aus der Armut



### Zweifacher Ertrag: Faire Entwicklungschance für die Kreditnehmer, angemessene Rendite für die Geldgeber.

Das Bild links zeigt die 21jährige Misrat Jahan aus Bangladesh. Von der Grameen Bank erhielt sie einen Gründungskredit über 3.000 Euro. Dieses Geld diente dem erfolgreichen Aufbau ihrer eigenen Computerschule. Misrat hat mittlerweile über 400 Kunden. Die Grameen Bank, (übersetzt „Dorfbank“) wurde von Prof. Muhammad Yunus 1983 gegründet und war in den vergangenen Jahren so erfolgreich in der Bekämpfung der Armut in Bangladesh, dass Prof. Yunus für diese Arbeit im Jahr 2006 den Friedensnobelpreis erhielt. Wie viele andere Mikrofinanzinstitute war die Grameen Bank in den ersten Jahren auf Investorengelder aus den Industrieländern angewiesen. Mittlerweile kann sich Grameen jedoch als große Genossenschaftsbank vollständig aus den Spareinlagen der Mitglieder finanzieren. Weltweit gibt es über 10.000 Mikrofinanzinstitute, die noch auf fremde Gelder angewiesen sind. Diese Refinanzierung wird von Spezialisten bereitgestellt, mit denen der GOOD GROWTH FUND über seine Zielinvestments zusammenarbeitet. Die Zinserträge fließen dabei ausgesprochen zuverlässig.

**Über 95% der Mikrokredite werden zurückgezahlt, damit sind die Ausfallquoten geringer als bei vielen Großbanken in unseren Breiten.**

## Das sollten Sie beachten

Der Investor trägt mit dem Kauf des Fonds Markt- und Kursrisiken. Der Fonds ist Markteinflüssen unterworfen, die nicht dem Einfluss der Fondsgesellschaft unterliegen. Es kann daher keine Zusicherung gegeben werden, dass die Ziele der Anlagepolitik tatsächlich erreicht werden. Mikrofinanzinvestments erfolgen in der Regel in Schwellen- und Entwicklungsländer und unterliegen damit spezifischen Länder-, Bonitäts- und Währungsrisiken.

Die Berechnung von Kennziffern erfolgt nach der BVI Methode. Eventuelle Vertriebsvergütungen werden aus der Verwaltungsvergütung bezahlt. Kosten, die beim Erwerb von Fondsanteilen anfallen, wirken sich renditemindernd aus.

## Mehr Informationen unter [www.goodgrowthfund.com](http://www.goodgrowthfund.com)

Haftungshinweis: Die Anlageberatung nach § 1 Abs. 1a Nr. 1 a KWG, die Anlagevermittlung nach § 1 Abs. 1a Nr. 1 KWG und die Abschlussvermittlung nach § 1 Abs. 1a Nr. 2 KWG erfolgen im Auftrag, im Namen, für Rechnung und unter der Haftung des dafür verantwortlichen Haftungsträgers BN & Partners Deutschland AG, Steinstraße 33, 50374 Ertstadt, nach § 2 Abs. 10 KWG. Die BN & Partners Deutschland AG verfügt über entsprechende Erlaubnisse der Bundesanstalt für Finanzdienstleistungsaufsicht. Die ausgewiesenen Daten und Informationen wurden vom GOOD GROWTH Institut für globale Vermögensentwicklung mbH mit kaufmännischer Sorgfalt auf der Grundlage der von dem Fondsanbieter gemachten Angaben zusammengestellt. Eine Haftung für die Richtigkeit und Vollständigkeit wird vom Institut nicht übernommen. Dies gilt insbesondere für die Anlageziele, die Fondsdaten und Kennzahlen, die Portfoliostruktur und die Wertentwicklung. Maßgeblich sind allein die Prospektunterlagen sowie der Jahres- und Halbjahresbericht. \*)Das Europäische Transparenz-Logo für Nachhaltigkeitsfonds kennzeichnet, dass sich BN&Partners als Fondsberater verpflichtet, korrekt, angemessen und rechtzeitig Informationen zur Verfügung zu stellen, um Interessierten, insbesondere Kunden, die Möglichkeit zu geben, die Ansätze und Methoden der nachhaltigen Geldanlage des jeweiligen Fonds nachzuvollziehen. Ausführliche Informationen über die Transparenzleitlinien erhalten Sie unter [eurosisf.org](http://eurosisf.org)